

小学生

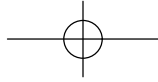
抄抄写写 学音标

著名英语教育家梅仁毅教授曾说过：学习英语从一开始就要重视语音语调。发音、语调、重音、停顿，不求完美但要基本正确，否则将影响听力和口语的提高，从而使语言失去交流的功能。

模仿

a b o u t





第 1 节 - p

发音规则

音标 /p/ 的发音口形和汉语拼音【p】相似——双唇紧闭，气流挡在口腔内，在形成一定气压之后猛张双唇，气流爆发而出。两者的区别在于发 /p/ 时，只有气流喷出，声带不震动；而发【p】时，后面带有【o】的尾音，声带要震动。

p 的书写规则

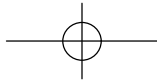
p	p	p	p	p	p	p	p	p	p
p	p	p	p	p	p	p	p	p	p

拼读特训

p	+	i:	→	pi:	p	+	ə	→	pə
p	+	ɪ	→	pɪ	p	+	ɑ:	→	pɑ:
p	+	æ	→	pæ	p	+	ʌ	→	pʌ
p	+	e	→	pe	p	+	ɔ:	→	pɔ:
p	+	ɜ:	→	pɜ:	p	+	ʊ	→	pʊ

阶梯朗读

put
 put the paper
 Put the paper on the desk.
 Please put the paper on the desk, Peter.
 皮特，请把纸放在桌子上。



例词代言

park /pɑ:k/ 公园



pen /pen/ 钢笔



picture /'pɪktʃə/ 图片



pig /pɪg/ 猪




computer /kəm'pjʊ:tə/ 电脑



rope /rəʊp/ 绳子

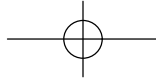


sleep /slɪp/ 睡觉



tape /teɪp/ 磁带





☁ 国际音标循环速记抄写纸 -1

学习要领：请在后面的横线上依次抄写每个音标及音标组合
一边抄写，一边朗读

/p/

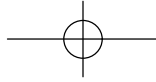
park /pa:k/ 公园

pen /pen/ 钢笔

picture /'pɪktʃə/ 图片

pig /pɪg/ 猪

_____	_____	_____
_____	_____	_____
_____	_____	_____
_____	_____	_____



☁ 国际音标循环速记抄写纸 -2

学习要领：请在后面的横线上依次抄写每个音标及音标组合
一边抄写，一边朗读

/p/

computer /kəm'pjʊ:tə/ 电脑

rope /rəʊp/ 绳子

sleep /sli:p/ 睡觉

tape /teɪp/ 磁带

/p/

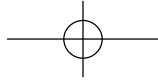
park /pɑ:k/ 公园

pen /pen/ 钢笔

picture /'pɪktʃə/ 图片

pig /pɪg/ 猪

_____	_____	_____
_____	_____	_____
_____	_____	_____
_____	_____	_____
_____	_____	_____
_____	_____	_____
_____	_____	_____
_____	_____	_____
_____	_____	_____
_____	_____	_____
_____	_____	_____



第 2 节 - b

发音规则

音标 /b/ 的发音口形和汉语拼音【b】相似——双唇紧闭，气流挡在口腔内，在形成一定气压之后猛张双唇，气流爆发而出。不同的是发 /b/ 时，气流喷出，声带轻微震动，时间较短。

b 的书写规则

b	b	b	b	b	b	b	b	b	b
b	b	b	b	b	b	b	b	b	b

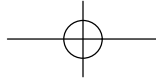
拼读特训

b + i: → bi:
 b + ɪ → bɪ
 b + æ → bæ
 b + e → be
 b + ɜ: → bɜ:

b + ə → bə
 b + a: → ba:
 b + ʌ → bʌ
 b + ɔ: → bɔ:
 b + ʊ → bʊ

阶梯朗读

boy
 a boy
 Ben is a boy.
 Ben is a boy born in Britain.
 本是一个出生于英国的男孩。




例词代言

bag /bæg/ 手提包



box /bɒks/ 箱子



bike /baɪk/ 自行车



bread /bred/ 面包



rubber /'rʌbə/ 橡皮



table /'teɪbl/ 桌子

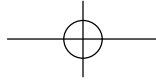


cab /kæb/ 出租车



web /web/ 网, 丝





☁ 国际音标循环速记抄写纸 -3

学习要领：请在后面的横线上依次抄写每个音标及音标组合
一边抄写，一边朗读

/b/

bag /bæg/ 手提包

box /bɒks/ 箱子

bike /baɪk/ 自行车

bread /bred/ 面包

/p/

computer /kəm'pjutə/ 电脑

rope /rəʊp/ 绳子

sleep /sli:p/ 睡觉

tape /teɪp/ 磁带

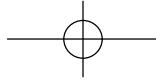
/p/

park /pɑ:k/ 公园

pen /pen/ 钢笔

picture /'pɪktʃə/ 图片

pig /pɪg/ 猪



☁ 国际音标循环速记抄写纸 -4

学习要领：请在后面的横线上依次抄写每个音标及音标组合
一边抄写，一边朗读

/b/

rubber /ˈrʌbə/ 橡皮

table /ˈteɪbl/ 桌子

cab /kæb/ 出租车

web /web/ 网，丝

/b/

bag /bæg/ 手提包

box /bɒks/ 箱子

bike /baɪk/ 自行车

bread /bred/ 面包

/p/

computer /kəmˈpjʊtə/ 电脑

rope /rəʊp/ 绳子

sleep /sli:p/ 睡觉

tape /teɪp/ 磁带

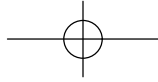
/p/

park /pɑ:k/ 公园

pen /pen/ 钢笔

picture /ˈpɪktʃə/ 图片

pig /pɪg/ 猪



第 3 节 - t

发音规则

音标 /t/ 的发音口形和汉语拼音【t】相似——舌尖抵住上齿龈，然后放开，使气流爆破而出，吐气很强。两者的区别在于发 /t/ 时，只有气流喷出，声带不震动；而发【t】时，后面带有【e】的尾音，声带要震动。

t 的书写规则

t	t	t	t	t	t	t	t	t	t
t	t	t	t	t	t	t	t	t	t

拼读特训

t	+	i:	→	ti:	t	+	ə	→	tə
t	+	ɪ	→	tɪ	t	+	ɑ:	→	tɑ:
t	+	æ	→	tæ	t	+	ʌ	→	tʌ
t	+	e	→	te	t	+	ɔ:	→	tɔ:
t	+	ɜ:	→	tɜ:	t	+	ʊ	→	tʊ

阶梯朗读

cat
a fat cat
There is a fat cat.
There is a fat cat on the table.
桌子上有一只胖猫。